
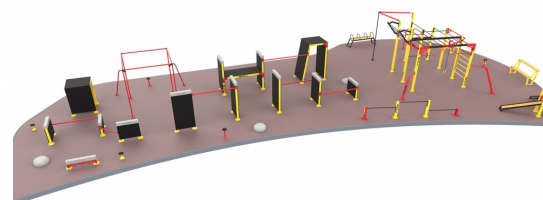
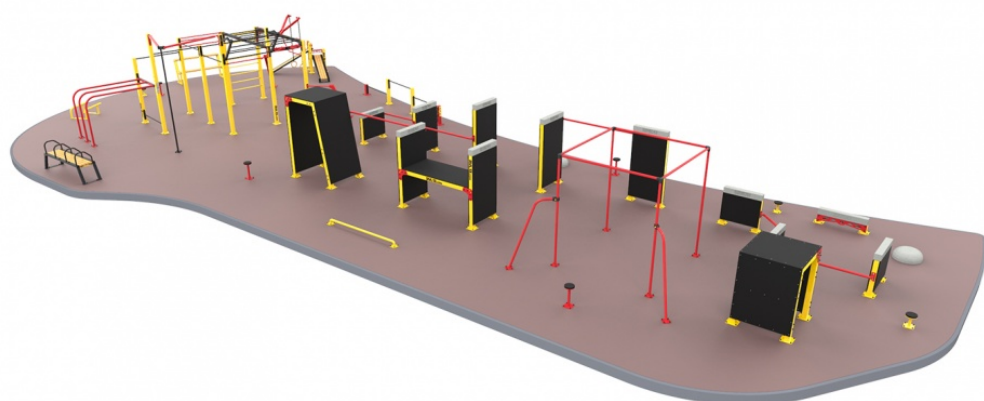


NÁZEV PRODUKTU  
**Combo 250**

KÓD PRODUKTU  
**C250**



## SEGMENTY

**NÁZEV PRODUKTU****Combo 250****KÓD PRODUKTU****C250****Obecné informace**

**Značka** RVL13  
**Použití** cvičení, protahování, posilování

**Technické specifikace**

**Rozměry** 0cm x 0cm x 300cm  
**Max. výška pádu (HIC v m)** 1.80m  
**Barevná škála** Paleta RAL  
**Počet stanišť** 56+

**Povrchová úprava**

A) Stříkaný zinkový základ + komaxit 120μ B) Žárový zinek + komaxit 120μ

**Použité materiály**

	<b>Průměr</b>	<b>Šířka</b>
<b>Bradla</b>	51mm	4,5mm
<b>Hrazdy</b>	33,7mm	3,5 - 4,5mm
<b>Pilíře (čtvercový půdorys)</b>	100mm	4,0mm

**Doporučená dopadová plocha**

**Optimální rozměr** 20m x 12.5m  
**Podklad** Betonová deska + EPDM či betonové patky + sypký materiál

Společnost Enuma Elis s.r.o. vždy doporučuje instalaci dle bezpečnostní normy EN 16:630

**Dodání a instalace**

**Doba dodání** 5 - 8 týdnů  
**Normy** EN16:630

NÁZEV PRODUKTU  
**Combo 250**

KÓD PRODUKTU  
**C250**

