
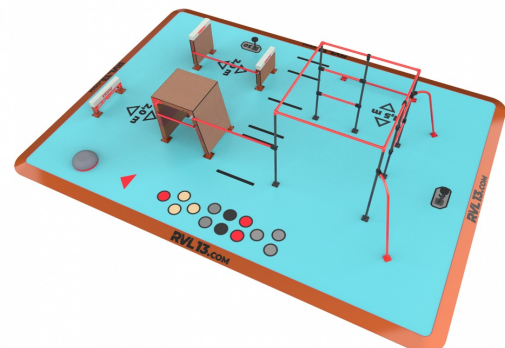
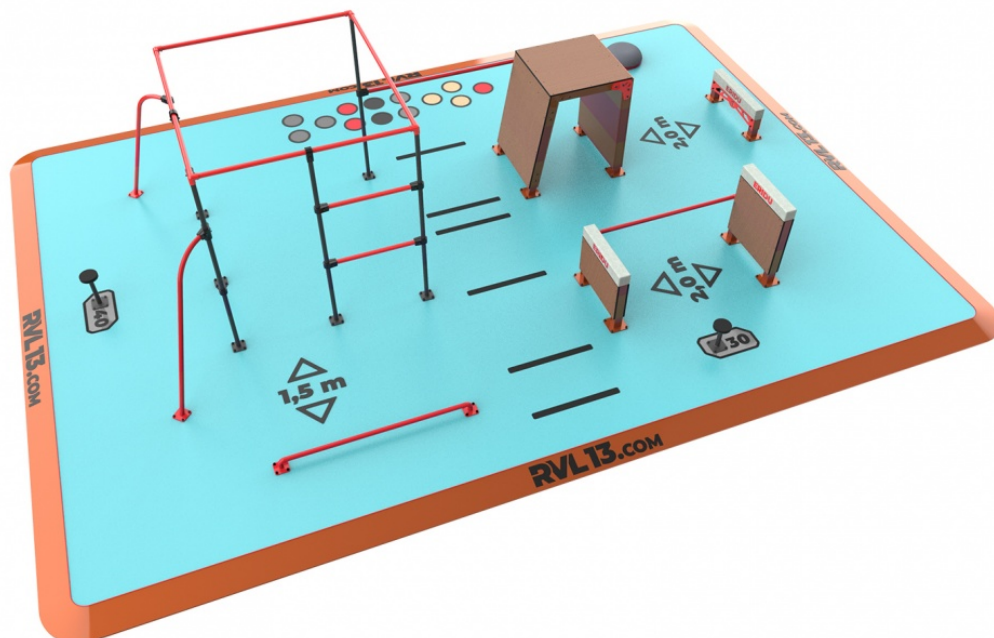


NÁZEV PRODUKTU

Eridu 70

KÓD PRODUKTU

E070B



Tato parkurová sestava nabízí ideálně optimalizovanou kombinaci trubkové konstrukce s balančními prvky a boxy, které jsou určeny na trénink výskoků a přeskoků. Na úsporných 70 m² tak atlet vyzkouší v naprostém bezpečí našeho parku triky, do kterých by se ve volné přírodě neodvážil. Stejně jako ostatní parky z nabídky RVL13 i Eridu 70 poslouží jako skvělé rozšíření některého ze stávajících workoutových parků.

Parkurové sestavy Eridu nabízejí možnost kvalitního tréninku síly, rovnováhy i dynamických triků. Ačkoli lze parkour provozovat kdekoli v přírodě i městské zástavbě, pro nácvik jednotlivých pohybů je nejlepším řešením právě bezpečné prostředí kvalitního parkourového parku s měkkým sportovním povrchem. Každá sestava je koncipována tak, aby při daném prostoru nabídla co nejširší škálu možných tras a překážek různého typu od balančních kladin po různě vysoké zídky, průskoky a nakloněné plošiny.

SEGMENTY

NÁZEV PRODUKTU**Eridu 70****KÓD PRODUKTU****E070B****Obecné informace**

Značka RVL13.COM
Použití cvičení, protahování, posilování

Technické specifikace

Rozměry ---
Max. výška pádu (HIC v m) 1.88m
Barevná škála Paleta RAL
Počet stanovišť 19+

Povrchová úprava

A) Stříkaný zinkový základ + komaxit 120μ B) Žárový zinek + komaxit 120μ

Použité materiály

	Průměr	Šířka
Bradla	51mm	4,5mm
Hrazdy	33,7mm	3,5 - 4,5mm
Pilíře (čtvercový půdorys)	100mm	4,0mm

Doporučená dopadová plocha

Optimální rozměr 10m x 7m
Podklad Betonová deska + EPDM či betonové patky + sypký materiál

Společnost Enuma Elis s.r.o. vždy doporučuje instalaci dle bezpečnostní normy EN 16:630

Dodání a instalace

Doba dodání 5 - 8 týdnů
Normy EN16:630

NÁZEV PRODUKTU

Eridu 70

KÓD PRODUKTU

E070B

